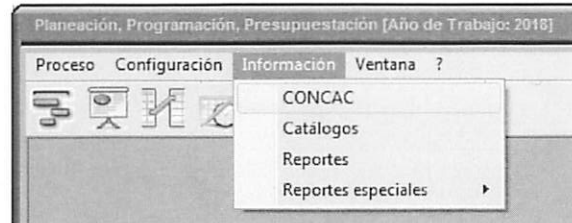


B.3.5 Genera el Estado Analítico del Ejercicio del Presupuesto de Egresos con Clasificación Funcional en forma periódica (mes, trimestre, anual, etc.), derivado de los procesos administrativos que operan en tiempo real y que generan registros automáticos y por única vez



A screenshot of a dialog box titled 'Reportes CONAC'. It contains the following fields and controls:

- Buttons: 'Aceptar' (with a checkmark icon) and 'Cerrar' (with a close icon).
- Reportes: A dropdown menu showing 'CLASIFICACIÓN FUNCIONAL (FINALIDAD Y FUNCIÓN)'.
- Fecha Inicial: A date dropdown menu showing '01/01/2018'.
- Fecha Final: A date dropdown menu showing '30/06/2018'.
- Elaboró: An empty text input field.
- Puesto: An empty text input field.
- Revisó: An empty text input field.
- Puesto: An empty text input field.
- Autorizó: An empty text input field.
- Puesto: An empty text input field.


Del 01 de enero al 30 de junio del 2018

CONCEPTO	EGRESOS					
	APROBADO	AMPLIACIÓN O REDUCCIÓN	MODIFICADO	DEVENGADO	PAGADO	SUBEJERCIDO
<b>GOBIERNO</b>	0	0	0	0	0	0
LEGISLACIÓN	0	0	0	0	0	0
JUSTICIA	0	0	0	0	0	0
COORDINACIÓN DE LA POLÍTICA DE GOBIERNO	0	0	0	0	0	0
RELACIONES EXTERIORES	0	0	0	0	0	0
ASUNTOS FINANCIEROS Y HACENDARIOS	0	0	0	0	0	0
SEGURIDAD NACIONAL	0	0	0	0	0	0
ASUNTOS DE ORDEN PÚBLICO Y DE SEGURIDAD INTERIOR	0	0	0	0	0	0
OTROS SERVICIOS GENERALES	0	0	0	0	0	0
<b>DESARROLLO SOCIAL</b>	<b>17,136,306,748</b>	<b>192,205,679</b>	<b>17,328,512,427</b>	<b>7,614,829,160</b>	<b>7,611,213,007</b>	<b>9,713,683,267</b>
PROTECCIÓN AMBIENTAL	0	0	0	0	0	0
SALUD	1,077,333,819	19,574,620	1,096,908,439	381,055,126	378,249,789	715,853,313
RECREACIÓN, CULTURA Y OTRAS MANIFESTACIONES SOCIALES	0	0	0	0	0	0
EDUCACIÓN	0	0	0	0	0	0
PROTECCIÓN SOCIAL	16,058,972,929	172,631,059	16,231,603,988	7,233,774,033	7,232,963,218	8,997,829,955
OTROS ASUNTOS SOCIALES	0	0	0	0	0	0
<b>DESARROLLO ECONÓMICO</b>	<b>0</b>	<b>0</b>	<b>0</b>	<b>0</b>	<b>0</b>	<b>0</b>
ASUNTOS ECONÓMICOS, COMERCIALES Y LABORALES EN GENERAL	0	0	0	0	0	0
AGROPECUARIA, SILVICULTURA, PESCA Y CAZA	0	0	0	0	0	0
COMBUSTIBLES Y ENERGÍA	0	0	0	0	0	0
MINERÍA, MANUFACTURAS Y CONSTRUCCIÓN	0	0	0	0	0	0
TRANSPORTE	0	0	0	0	0	0
COMUNICACIONES	0	0	0	0	0	0
TURISMO	0	0	0	0	0	0
CIENCIA, TECNOLOGÍA E INNOVACIÓN	0	0	0	0	0	0
OTRAS INDUSTRIAS Y OTROS ASUNTOS ECONÓMICOS	0	0	0	0	0	0
<b>OTRAS NO CLASIFICADAS EN FUNCIONES ANTERIORES</b>	<b>0</b>	<b>0</b>	<b>0</b>	<b>0</b>	<b>0</b>	<b>0</b>
TRANSACCIONES DE LA DEUDA PÚBLICA / COSTO FINANCIERO DE LA DEUDA	0	0	0	0	0	0
TRANSFERENCIAS, PARTICIPACIONES Y APORTACIONES ENTRE DIFERENTES NIVELES Y ORDENES DE GOBIERNO	0	0	0	0	0	0
SANEAMIENTO DEL SISTEMA FINANCIERO	0	0	0	0	0	0
ADEUDOS DE EJERCICIOS FISCALES ANTERIORES	0	0	0	0	0	0
<b>TOTAL DEL GASTO</b>	<b>17,136,306,748</b>	<b>192,205,679</b>	<b>17,328,512,427</b>	<b>7,614,829,160</b>	<b>7,611,213,007</b>	<b>9,713,683,267</b>




Elaboró

LIC. Armando Francisco Cambroni de Anda  
Jefe de la Unidad de Estudios Económicos,  
Actuariales y Presupuestos



Revisó

L.E.P.G. Jose Wilmer Sagrero Jimenez  
Director de Finanzas



Autorizó

C.P. Fidel Armando Ramirez Casillas  
Director General del Instituto de Pensiones del  
Estado de Jalisco