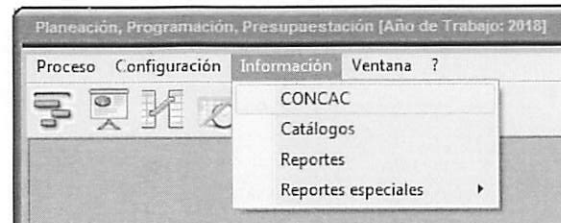


B.3.3 Genera el Estado Analítico del Ejercicio del Presupuesto de Egresos con Clasificación Económica (por Tipo de Gasto) en forma periódica (mes, trimestre, anual, etc.), derivado de los procesos administrativos que operan en tiempo real y que generan registros automáticos y por única vez



A screenshot of a dialog box titled "Reportes CONAC". It contains the following fields and controls:


- Buttons: "Aceptar" (with a checkmark icon) and "Cerrar" (with a close icon).
- Reportes: A dropdown menu showing "CLASIFICACIÓN ECONÓMICA (POR TIPO DE GASTO)".
- Fecha Inicial: A date field with "01/01/2018" and a dropdown arrow.
- Fecha Final: A date field with "30/06/2018" and a dropdown arrow.
- Elaboró: A text input field.
- Puesto: A text input field.
- Revisó: A text input field.
- Puesto: A text input field.
- Autorizó: A text input field.
- Puesto: A text input field.

Del 01 de enero al 30 de junio del 2018


CONCEPTO	EGRESOS					
	APROBADO	AMPLIACIÓN O REDUCCIÓN	MODIFICADO	DEVENGADO	PAGADO	SUBEJERCIDO
GASTO CORRIENTE	1,301,926,468	20,692,778	1,322,619,246	416,192,905	412,576,753	906,426,341
GASTO DE CAPITAL	28,764,471	35,594,850	64,359,321	1,128,404	1,128,404	63,230,917
AMORTIZACIÓN DE LA DEUDA Y DISMINUCIÓN DE PASIVOS	9,901,615,809	135,918,051	10,037,533,860	4,382,255,548	4,382,255,548	5,655,278,312
PENSIONES Y JUBILACIONES	5,904,000,000	0	5,904,000,000	2,815,252,302	2,815,252,302	3,088,747,698
PARTICIPACIONES	0	0	0	0	0	0
<b>TOTAL DEL GASTO</b>	<b>17,136,306,748</b>	<b>192,205,679</b>	<b>17,328,512,427</b>	<b>7,614,829,160</b>	<b>7,611,213,007</b>	<b>9,713,683,267</b>



Elaboró  
LIC. Armando Francisco Cambroni de Anda  
Jefe de la Unidad de Estudios Económicos,  
Actuariales y Presupuestos



Revisó  
L.E.P.G. Jose Wilmer Sagrero Jimenez  
Director de Finanzas



Autorizó  
C.P. Fidel Armando Ramirez Casillas  
Director General del Instituto de Pensiones del  
Estado de Jalisco